


ケーブルリング通線体

「既設ケーブルリングの中通し」の施工性を「一束化ハンガーへの中通し」と比較し、同等またはそれ以上となる通線ツールとなる様、開発いたしました。


ケーブルリング通線体 型番:CR-100S

セット内容:ラップタイプ通線体「小」×1個、「大」×1個
ロッドタイプ通線体 × 1本



①ラップタイプ通線体
[小]と[大]

型番:CR-RS「小」
CR-RR「大」



②ロッドタイプ通線体 型番:CR-D

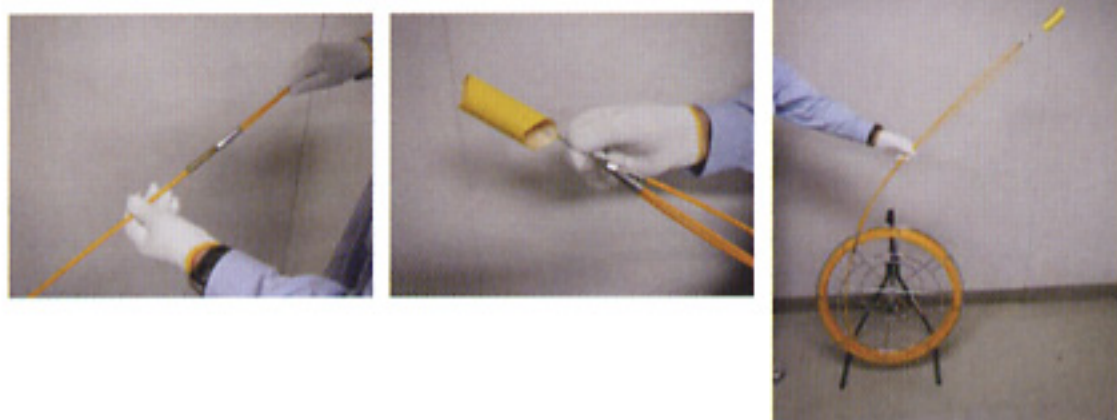
推奨通線具:スパー-架空ロッド、スパー-110-(詳細はお問い合わせください)




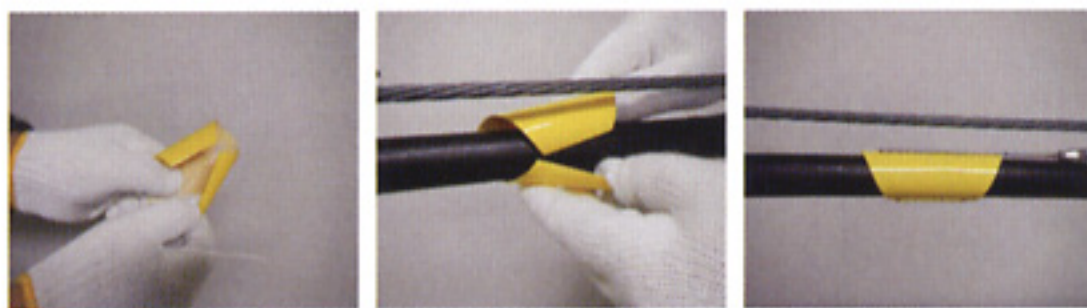
全体写真
(スパー-架空ロッド 使用)

使用方法

①通線具に通線体(ラップ部+ロッド部)を取り付ける。



②ラップ部を開き、既設ケーブルに把持させる。
※ラップ部と既設ケーブルの間に隙間があれば保護テープ等で隙間が無い様に巻きつける。



③通線具を押し込んで、通線体を送り込む。



④通線体(ラップ部+ロッド部)を取り外し、リードヘッド先端部を取り付ける。



⑤通線ロープとリードヘッド先端部を結び、ロッドを引き戻す。



お問い合わせ先

発売元

TD Tool Depot
株式会社 ツール・ディポ

〒105-0013 東京都港区浜松町 1-2-5
TEL (03) 3431-7711 FAX ☎0120-666-561