



## マルチストリッパ取扱説明




①ケーブル・心線のセット(0.5mm)  
ドロップケーブルホルダまたは心線ホルダにケーブル・心線を取り付けて、マルチストリッパのスライダの突起に合わせてに乗せる。



注:ドロップケーブル外被の先端が突き当たっていることを確認する。



②0.5mm被覆除去  
スライダを真っ直ぐ手前に引き、0.5mmの被覆を除去する。



③ケーブル・心線のセット(0.25mm)  
FAホルダにドロップケーブルまたは心線ホルダをセットし、マルチストリッパのスライダに乗せる。



④0.25mm被覆除去  
スライダを真っ直ぐ手前に引き、0.25mmの被覆を除去する。

